

AKMOLA.KZ

**ИНСТРУКЦИЯ ПО РЕГИСТРАЦИИ РОДИТЕЛЯ
В WEB ПРИЛОЖЕНИИ TABEL.AKMOLA.KZ**

Главная страница

На главной странице Web приложения «tabel.akmola.kz» выберите «Отметить приход ребенка».

Так же на главной странице есть раздел инструкции, номер технической поддержки и возможность выбора языка.

Добро пожаловать!

Пожалуйста, выберите нужный вам раздел:

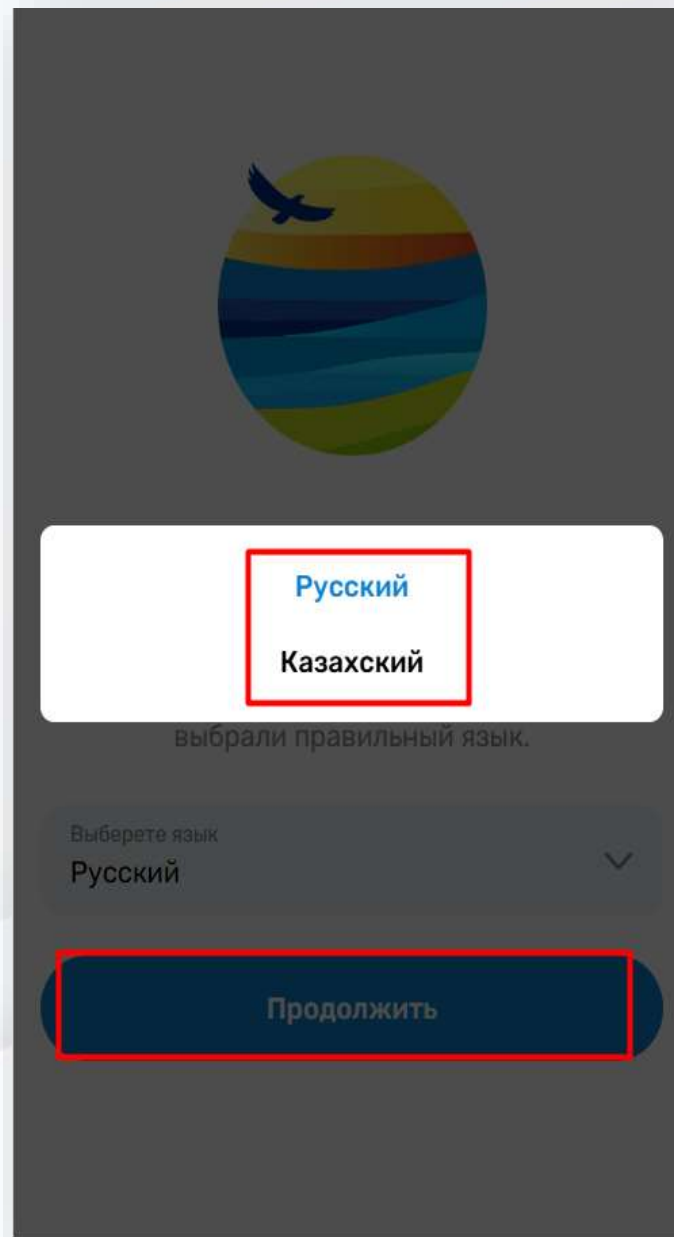
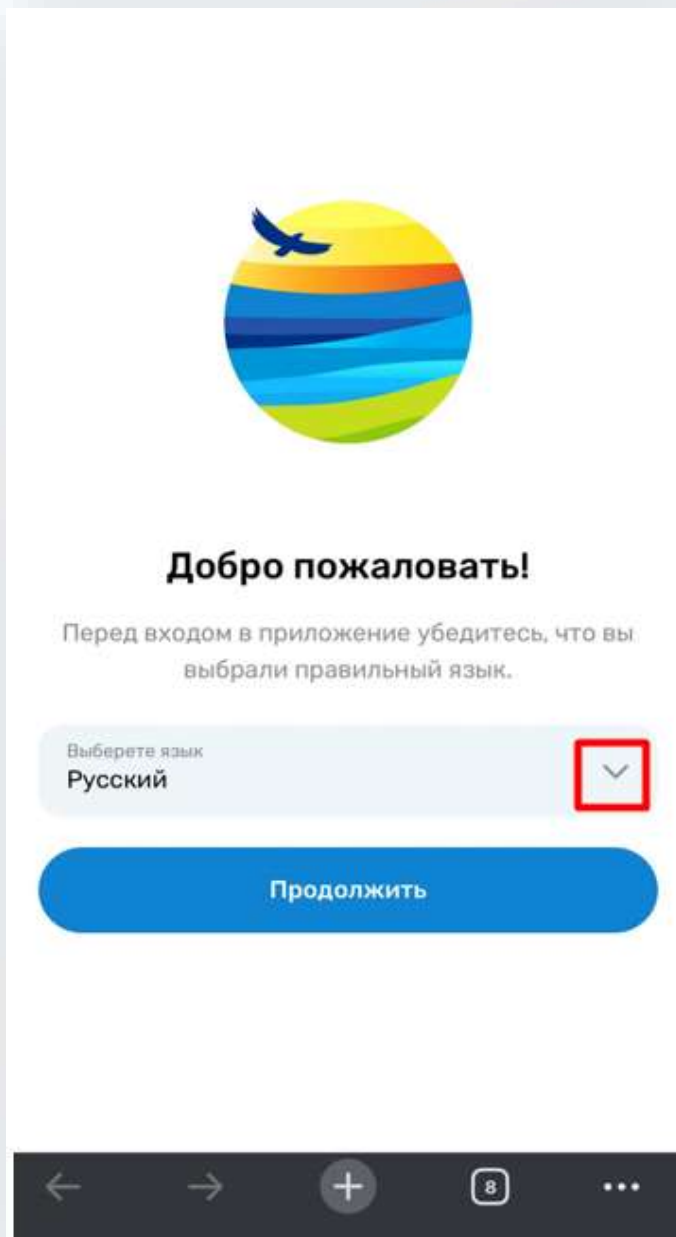
 Войти в систему

 Отметить приход ребенка

 Инструкция



Регистрация



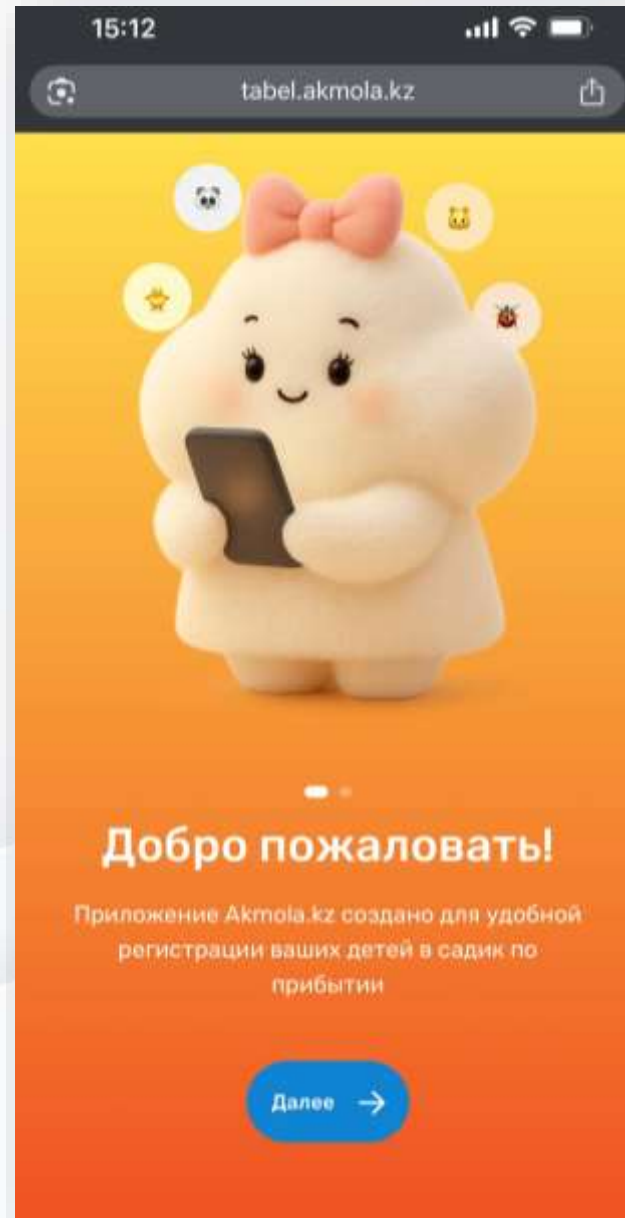
После, отображается первая страница выбора языка

Необходимо выбрать язык и продолжить регистрацию нажатием на кнопку «Продолжить»

Регистрация

Далее, отображается первая страница «Приветствия» и информация о приложении, чтобы дальше просмотреть нажимаете на кнопку «Далее»

Так же, выходит информация о доступе к геолокации, необходимо нажать на кнопку «Войти»



Регистрация

Отображается страница «Вход в систему», необходимо **зарегистрироваться**, нажав на «Зарегистрируйтесь!». Заполните данные:

- ИИН сопровождающего;
- Мобильный телефон;
- Регион;
- Ввод пароля: *Пароль должен быть не менее 8 символов. В числе символов пароля обязательно должны присутствовать буквы в верхнем и нижнем регистре, также рекомендуется использовать цифры и/или специальные символы (% , \$, @ , & , * , # и т.п.)*

- ✓ Проставляете галочку, «Соглашение на сбор и обработку персональных данных», нажимаете на кнопку «Зарегистрироваться»

ВАЖНО! Необходимо указать корректные данные.

Вход в систему

Выполните вход в ваш профиль или зарегистрируйтесь:

Введите логин (ИИН)

Введите пароль

Забыли пароль?

Войти

Нет учетной записи? **Зарегистрируйтесь!**

Восстановить учётную запись

Регистрация в системе

ИИН сопровождающего

Мобильный телефон

Регион

Введите пароль

Повторите ввод пароля

☐ Соглашаюсь на сбор, обработку персональных данных

Зарегистрироваться

Вы зарегистрированы!

После успешной регистрации, отображается главная страница, где можете продолжить добавление своего ребенка.

